

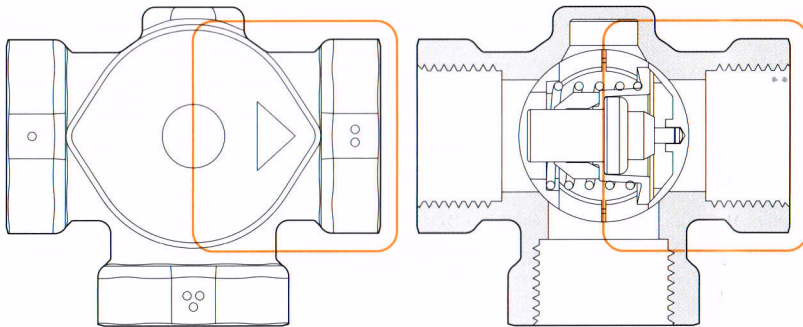
# Vexve ALV3

## Termoventil – Instrucțiuni de montare / utilizare

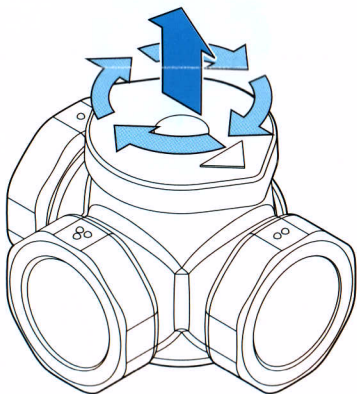
Termoventilul ALV3 este un echipament termic automat destinat montării în instalații cu cazan pe combustibil solid, în scopul asigurării unei temperaturi minime corespunzătoare termopatronului încorporat, la intrarea agentului termic în cazan.

Termen de garanție: 2 ani de la data vânzării.

Atenție! Se va instala doar de personal autorizat conform schemei din ambalaj! Marcajul > de pe capac indica intrarea agentului termic în termoventil dinspre instalație!



Intrare agent termic în Termoventil din instalație sau rezervor de acumulare!

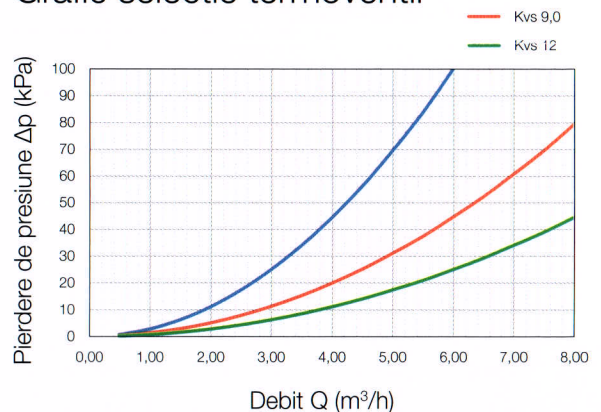


### Schimbarea poziției de lucru:

Prin ridicarea ușorii a capacului de plastic și rotirea acestuia se poate modifica poziția de funcționare.

Nu sunt necesare dispozitive speciale pentru rotirea capacului. În cazul în care este necesară o forță mai mare, se va îndepărta capacul și se va utiliza o cheie de 19mm pentru rotirea termopatronului. Nu se vor utiliza clești pentru a evita ruperea elementelor de fixare.

### Grafic selecție termoventil



## Variante de montaj a termoventilului ALV3

